

# 中国知网科研成果与图书专著检测系统 使用说明

老师您好，感谢您选择中国知网文献检测系统，本使用说明适用于科研成果（单篇 30 万字符数以下）及图书专著（单篇 100 万字符数以下）文献检测系统。

请您核对文献信息，确定文献的【字符数、标题、作者姓名、发表时间（如文献未发表过“发表时间”可忽略）】核对无误后请按照以下说明选择正确的系统逐步操作，祝您使用系统愉快：

## 一、登陆网站，选择相应检测系统进入登陆页面：

<http://check.cnki.net>

(系统繁忙时可用紧急登陆入口 <http://check7.cnki.net>)



## 二、用户登陆：

请您按照邮箱中收到的用户名和密码（密码英中文字母注意大小写）输入登陆页面中红框部分，填写好验证码（验证码不区分大小写），填写完成后点击“登录”，进入系统：



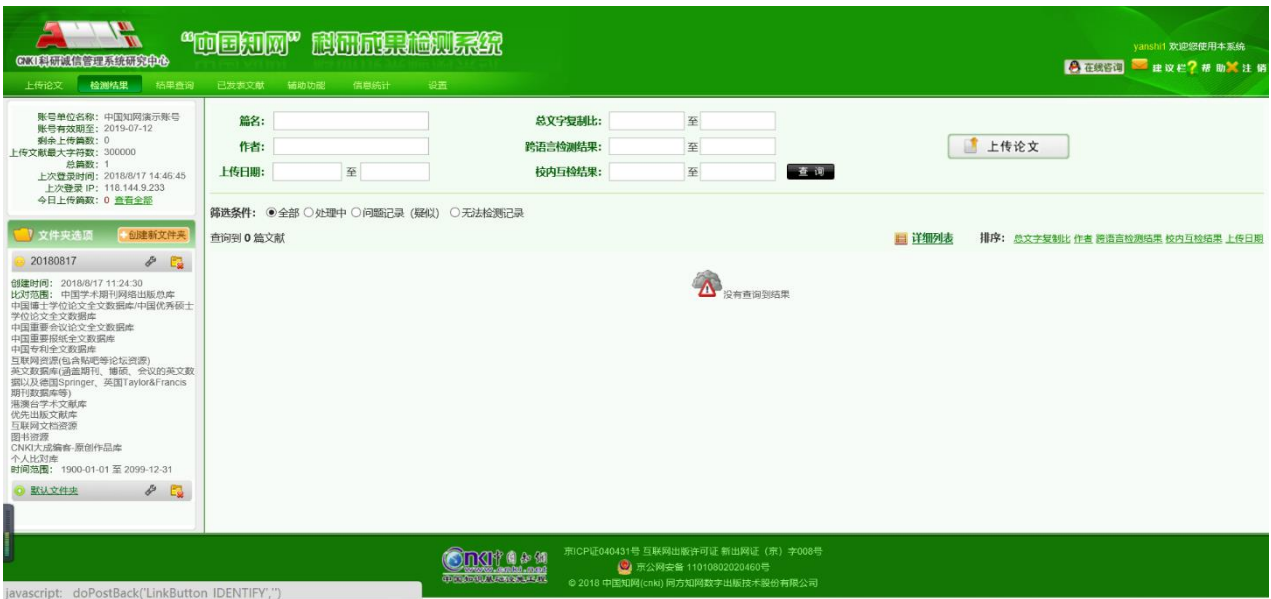
特别提醒：如您在登录系统后页面右下角出现如图提醒，请注意维护账号安全，及时更改密码，并建议您定期修改密码，以避免出现账号被盗用的情况！

**系统提醒** 关闭

上次登录IP: 124. 17.  
 当前登录IP: 118. 9.  
 您登录IP和上一次有较大区别，请确认是否是正常使用。  
 如有异常，请及时[修改密码](#)或与客服人员联系。

## 二、进入系统并查看账号信息

进入系统后请查看页面信息：



注意左上角页面显示本账号状态，例如本账号状况如右图，本账号剩余可检测篇数为0，账号可检测文献最大字符数为30万字符。（图书专著系统应为100万字符，若系统显示有误请及时联系客服人员以免造成使用不便）。



### 三、检测功能使用：

#### (一) 已发表过文献检测：

1.如图，进入页面“已发表文献”，并输入待检索文献的“题名”、“作者”、“单位”【“题名”、“作者”至少填一项，“单位”可选填】

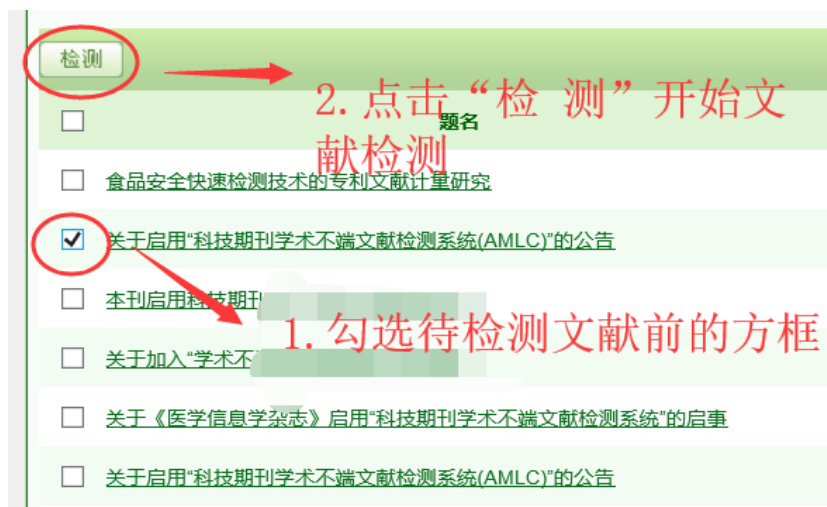


中国知网文献检索采用“模糊检索”方式，如对文献提名并不完全确定或搜索相应题目没有找到文献时，可搜索题名中的关键词进行模糊检索，例如搜索“文献检测”，可得到结果：



若没有查到相应文章，请参考“(三) 已发表过但系统搜索不到的文献检测”步骤进行检测

2.找到需要查重的文献后，勾选该文献题名前的“□”，并点击“检测”：



3.点击开始检测后，出现对话框，可根据需求点击不同按钮：



4.若点击“继续选择文献”则回到步骤 1

若点击“跳转至结果页面”，则转到如图：



表示文献开始检测，稍等片刻～即可显示查重结果。

## （二）未发表过的文献检测：

【推荐使用 word 版或 txt（文本文档）格式进行查重检测】

在进行检测之前，请注意提前准备好【待检测原文文件、原文题名、作者（支持单篇文献多位作者）】

## 1. 进入页面“上传论文”



## 2. 输入“篇名”、“作者（多个作者之间用“；（中文符号）”隔开）”，“单位”可选填

篇名:

作者:  多名作者之间用“；”隔开

单位:

待检测原文:   (支持doc,docx,wps,caj,bt,p  
可以同时选择多个文件上传,上传文献最大字符数: 300000

专业:

导师:

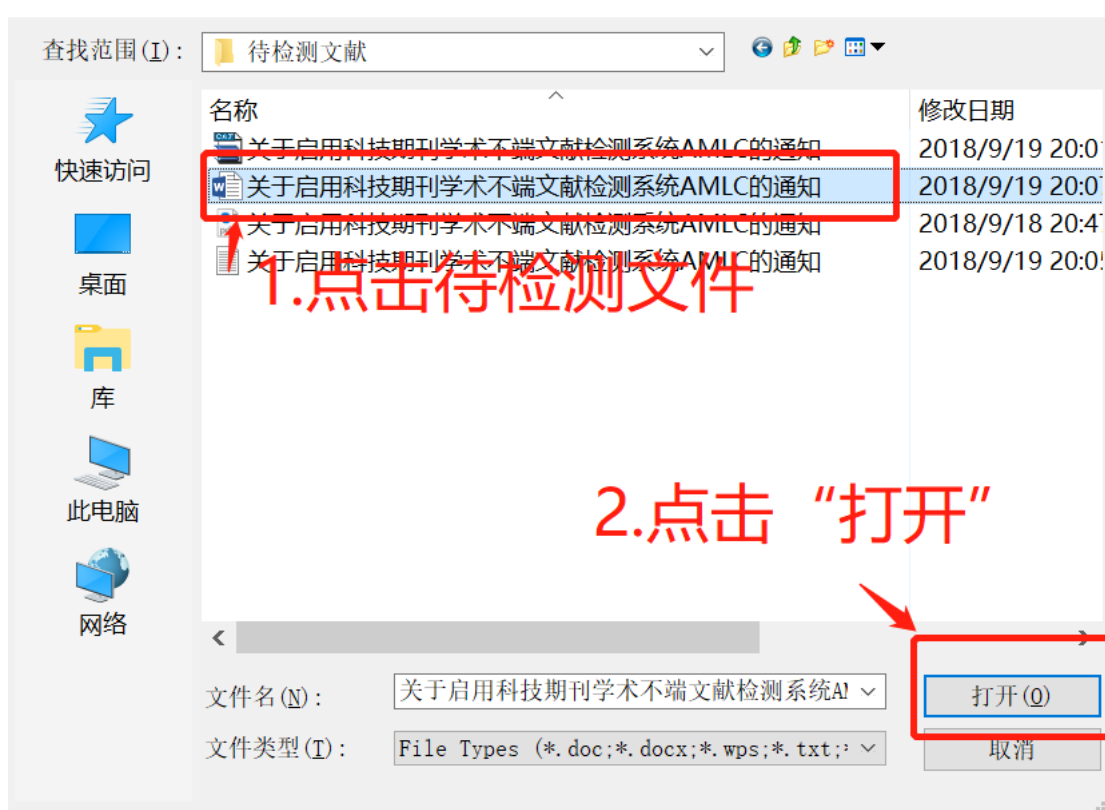
3. 点击待检测原文右侧的“浏览”按钮

【部分浏览器不会显示“浏览”按钮，若出现该情况请更换其他浏览器使用本系统】



The screenshot shows a web form for document upload. It includes input fields for '篇名' (Title), '作者' (Author), '单位' (Unit), '待检测原文' (Original text to be detected), '专业' (Major), and '导师' (Supervisor). The '待检测原文' field has a '浏览' (Browse) button next to it, which is highlighted with a red box and a red arrow. Below the '浏览' button, there is a note: '(支持doc,docx,wps,caj,txt,pdf,kdh, 可以同时选择多个文件上传, 上传文献最大字符数: 300000)'. The '作者' field has a red note: '多名作者之间用";"隔开'.

4. 在弹出的对话框中选择需要检测的文件，点击“打开”



5. 填写好全部信息后页面应该显示如下内容，点击“上传论文”，即可开始检测

篇名: 科技期刊学术不端文献检测系统AMLC的通知

作者: 赵老师; 钱老师; 孙老师; 李老师 X 多名作者之间用";"隔开

单位:

待检测原文: ...已选定[1]个文件... 浏览 (支持doc,docx,wps,caj,txt,pdf,kdh,nh,rtf格式)

可以同时选择多个文件上传, 上传文献最大字符数: 300000

专业:

导师:

**上传论文**

### (三) 已发表过但系统搜索不到的文献检测:

【推荐使用 word 版或 txt (文本文档) 格式进行查重检测】

在进行检测之前, 请注意提前确定好【待检测原文文件、原文题名、作者 (支持单篇文献多位作者)、发表时间】

“已发表过但搜索不到的文献”与“未发表过的文献”操作步骤基本一致, 在 (二) 未发表过的文献检测第 2 步中需要额外设置比对时间, 建议设置时间在该文献发表日期的前 3-5 天。

比对范围截止日期:

如果填写检测截止日期, 上传文献将和此日期之前的所有文献进行比对

篇名:

作者:  多名作者之间用";"隔开

单位:

待检测原文:  浏览 (支持doc,docx,wps,caj,txt,pdf,kdh,nh,rtf格式)

可以同时选择多个文件上传, 上传文献最大字符数: 300000

专业:

导师:

**上传论文**

## 四、检测报告单下载：

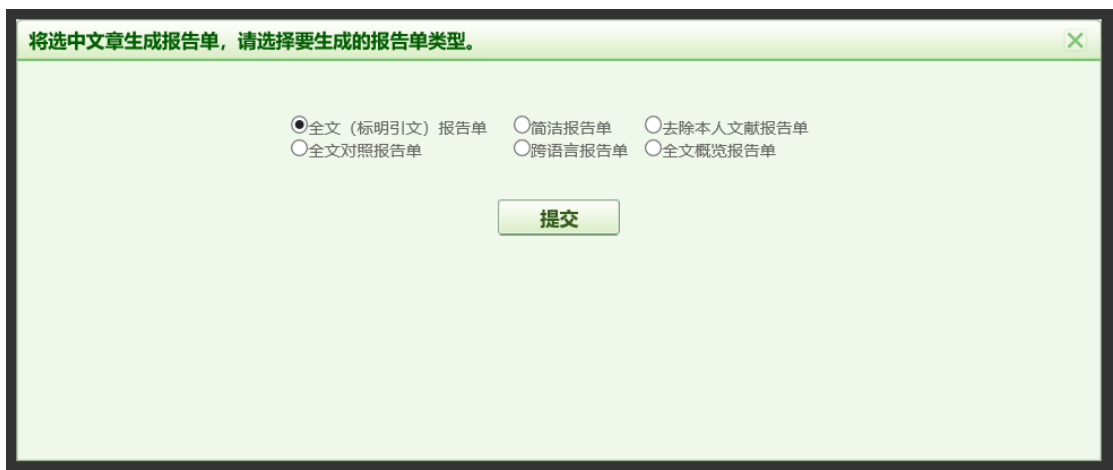
1. 点击“检测结果”板块



2. 勾选需要下载的报告单题目前的“”



3. 点击“选中文献报告单”，本根据实际需求选择一种报告单  
(一次查重之后可多次选择不同种类报告单进行下载)



确定之后点击“提交”



4.待处理结果显示为“处理完”后点击“下载”



此时部分浏览器会要求输入密码，可略过不填直接进行下载

下载完成后显示为一个压缩包文件

5.压缩包解压时需要提供解压密码，解压密码为系统登陆时使用的用户名 (wxbd\*\*\*\*或 sy\*\*\*\*\*)，解压完成后即可查看检测报告。

感谢您选择“中国知网”学术不端文献检测系统，如您在使用过程中出现任何问题，请您随时联系我们，我们随时为您解决系统问题～

希望我们的系统能成为您工作的便捷工具！

祝您工作顺利！

同方知网数字出版技术股份有限公司  
科研管理事业部  
2018年9月